
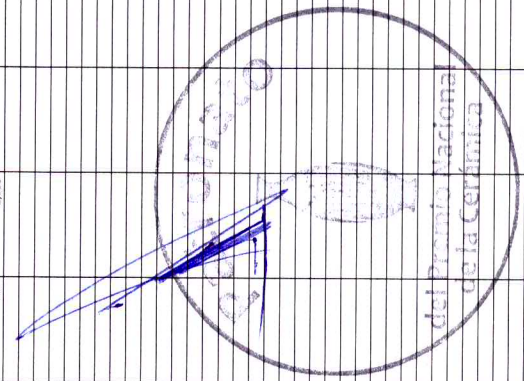



FF	ENERO	FEBRERO	MARZO	ABRIL	MAYO	JUNIO	JULIO	AGOSTO	SEPTIEMBRE	OCTUBRE	NOVIEMBRE	DICIEMBRE	TOTAL
338 Servicios de vigilancia													
339 Servicios profesionales, científicos y técnicos integrales													
340 SERVICIOS FINANCIEROS, BANCARIOS Y COMERCIALES	1,204	5,157	766			8			87	6,161	55,117	75,500	144,000
341 Servicios financieros y bancarios	821	790	766			8			87	528	500	500	4,000
342 Servicios de cobranza, investigación crediticia y similar													
343 Servicios de recaudación, traslado y custodia de valores													
344 Seguros de responsabilidad patrimonial y fianzas		4,367								5,633			10,000
345 Seguro de bienes patrimoniales												30,000	30,000
346 Almacenaje, empaque y embalaje											25,617	20,000	50,000
347 Fletes y maniobras											25,000	25,000	50,000
348 Comisiones por ventas													




COG	DESCRIPCIÓN	FF	ENERO	FEBRERO	MARZO	ABRIL	MAYO	JUNIO	JULIO	AGOSTO	SEPTIEMBRE	OCTUBRE	NOVIEMBRE	DICIEMBRE	TOTAL
349	349 Servicios financieros, bancarios y comerciales integrales	26 27 11 12 13 14 15 16 17 25 26 27													
350	3500 SERVICIOS DE INSTALACIÓN, REPARACIÓN, MANTENIMIENTO Y CONSERVACIÓN	26 27 11 12 13 14 15 16 17 25 26 27	3,596		4,465	516	2,138	1,460	-	11,027	4,731	13,242	5,125	10,000	56,500
351	351 Conservación y mantenimiento menor de inmuebles	26 27 11 12 13 14 15 16 17 25 26 27				116	50	310		116		116	792		1,500
352	352 Instalación, reparación y mantenimiento de mobiliario y equipo de administración, educativa, recreativa y deportiva	26 27 11 12 13 14 15 16 17 25 26 27													
353	353 Instalación, reparación y mantenimiento de equipo de cómputo y tecnología de la información	26 27 11 12 13 14 15 16 17 25 26 27						1,350		10,911	1,406	7,000	4,333		25,000
354	354 Instalación, reparación y mantenimiento de equipo e instrumental médico y de laboratorio	26 27 11 12 13 14 15 16 17 25 26 27													
355	355 Reparación y mantenimiento de equipo de transporte	26 27 11 12 13 14 15 16 17 25 26 27													5,000
356	356 Reparación y mantenimiento de equipo de defensa y seguridad	26 27 11 12 13 14 15 16 17 25 26 27			4,465	400	2,088				3,325	1,126		10,000	25,000
357	357 Instalación, reparación y mantenimiento de maquinaria, otros equipos y herramientas	26 27 11 12 13 14 15 16 17 25 26 27													
358	358 Servicios de limpieza y manejo de desechos	26 27 11 12 13 14 15 16 17 25 26 27													
359	359 Servicios de jardinería y fumigación	26 27 11 12 13 14 15 16 17 25 26 27													



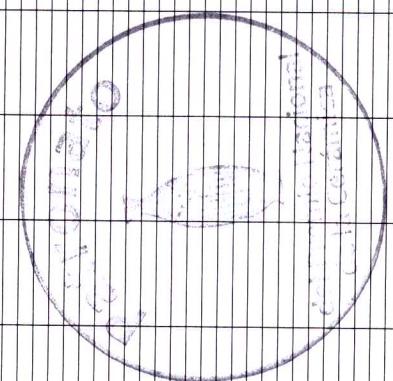
DESCRIPCIÓN	ENERO	FEBRERO	MARZO	ABRIL	MAYO	JUNIO	JULIO	AGOSTO	SEPTIEMBRE	OCTUBRE	NOVIEMBRE	DICIEMBRE	TOTAL
360 SERVICIOS DE COMUNICACIÓN SOCIAL Y PUBLICIDAD										200,000			200,000
362 Difusión por radio, televisión y otros medios de mensajes sobre programas y actividades gubernamentales										50,000			50,000
363 Difusión por radio, televisión y otros medios de mensajes comerciales para promover la venta de bienes o servicios													
364 Servicios de creatividad, reproducción y producción de publicidad, excepto Internet										150,000			150,000
365 Servicios de la industria fílmica, del sonido y del video													
366 Servicio de creación y difusión de contenido exclusivamente a través de Internet													
369 Otros servicios de información													
370 SERVICIOS DE TRASLADO Y VIÁTICOS						200							200
371 Pasajes aéreos													
372 Pasajes terrestres													




DESCRIPCIÓN	FF	ENERO	FEBRERO	MARZO	ABRIL	MAYO	JUNIO	JUNIO	AGOSTO	SEPTIEMBRE	OCTUBRE	NOVIEMBRE	DICIEMBRE	TOTAL
384 Exposiciones	14													
	15													
	16													
	17						1,669	5,864	1,674	4,000	4,479	2,000		25,000
	25													
	26													
	27													
385 Gastos de representación	11													
	12													
	13													
	14													
	15													
	16													
	17													
3900 OTROS SERVICIOS GENERALES	11		1,361								2,287	632		4,500
	12													
	13													
	14													
	15													
	16													
	17													
391 Servicios funerarios y de cementerios	11													
	12													
	13													
	14													
	15													
	16													
	17													
392 Impuestos y derechos	11		1,348								1,000	632		3,000
	12													
	13													
	14													
	15													
	16													
	17													
393 Impuestos y derechos de importación	11													
	12													
	13													
	14													
	15													
	16													
	17													
394 Sentencias y resoluciones por autoridad competente	11													
	12													
	13													
	14													
	15													
	16													
	17													
395 Penas, multas, accesorios y actualizaciones	11													
	12													
	13													
	14													
	15													
	16													
	17													
396 Otros gastos por responsabilidades	11													
	12													
	13													
	14													
	15													
	16													
	17													
397 Utilidades	11													
	12													
	13													
	14													
	15													
	16													
	17													
398 Impuesto sobre nómina y otros que se derivan de una relación laboral	11													
	12													
	13													
	14													
	15													
	16													
	17													
399 Otros servicios generales	11													
	12													
	13													
	14													
	15													
	16													
	17													
400 TRANSFERENCIAS, ASIGNACIONES, SUBSIDIOS Y OTRAS AYUDAS	11													
	12													
	13													
	14													
	15													
	16													
	17													



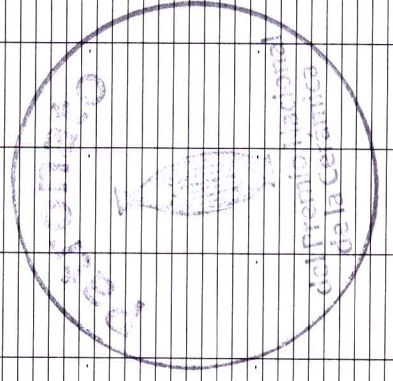
DESCRIPCIÓN	ENERO	FEBRERO	MARZO	ABRIL	MAYO	JUNIO	JULIO	AGOSTO	SEPTIEMBRE	OCTUBRE	NOVIEMBRE	DICIEMBRE	TOTAL
400 TRANSFERENCIAS INTERNAS Y ASIGNACIONES AL SECTOR PÚBLICO													
411. Asignaciones presupuestarias al Poder Ejecutivo													
412. Asignaciones presupuestarias al Poder Legislativo													
413. Asignaciones presupuestarias al Poder Judicial													
414. Asignaciones presupuestarias a Organos Autónomos													
415. Transferencias internas otorgadas a entidades paraestatales no empresariales y no financieras													
416. Transferencias internas otorgadas a entidades paraestatales empresariales y no financieras													
417. Transferencias internas otorgadas a fideicomisos públicos empresariales y no financieros													
418. Transferencias internas otorgadas a instituciones paraestatales públicas financieras													
419. Transferencias internas otorgadas a fideicomisos públicos financieros													
420 TRANSFERENCIAS AL RESTO DEL SECTOR PÚBLICO													
421. Transferencias otorgadas a entidades paraestatales no empresariales y no financieras													
422. Transferencias otorgadas para entidades paraestatales empresariales y no financieras													
423. Transferencias otorgadas para instituciones paraestatales públicas financieras													
424. Transferencias otorgadas a entidades federativas y municipios													
425. Transferencias a fideicomisos de entidades federativas y municipios													
4300 SUBSIDIOS Y SURVENCIONES													
431. Subsidios a la producción													
432. Subsidios a la distribución													
433. Subsidios a la inversión													
434. Subsidios a la prestación de servicios públicos													
435. Subsidios para cubrir diferenciales de tasas de interés													



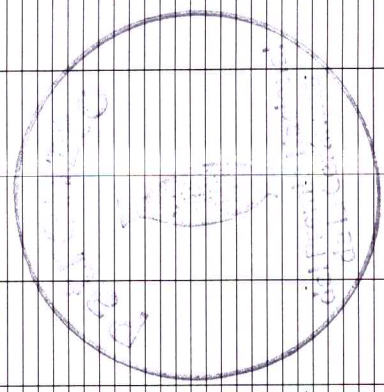
FE	ENERO	FEBRERO	MARZO	ABRIL	MAYO	JUNIO	JULIO	AGOSTO	SEPTIEMBRE	OCTUBRE	NOVIEMBRE	DICIEMBRE	TOTAL
436													
437													
438													
439													
1400 AYUDAS SOCIALES													
441													
442													
443													
444													
445													
446													
447													



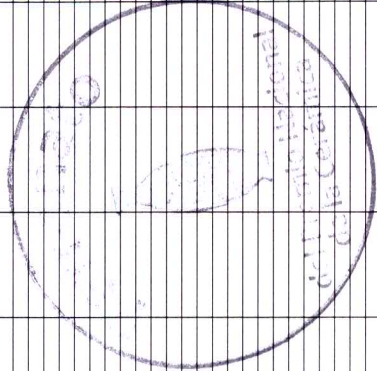
COG	DESCRIPCIÓN	MES												TOTAL				
		ENERO	FEBRERO	MARZO	ABRIL	MAYO	JUNIO	JULIO	AGOSTO	SEPTIEMBRE	OCTUBRE	NOVIEMBRE	DICIEMBRE					
	448 Ayudas por desastres naturales y otros siniestros	12	13	14	15	16	17	18	19	20	21	22	23	24	25	26	27	
	4500 PENSIONES Y JUBILACIONES	11	12	13	14	15	16	17	18	19	20	21	22	23	24	25	26	27
	451 Pensiones	11	12	13	14	15	16	17	18	19	20	21	22	23	24	25	26	27
	452 Jubilaciones	11	12	13	14	15	16	17	18	19	20	21	22	23	24	25	26	27
	459 Otras pensiones y jubilaciones	11	12	13	14	15	16	17	18	19	20	21	22	23	24	25	26	27
	4600 TRANSFERENCIAS A FIDECOMISOS, MANDATOS Y OTROS ANÁLOGOS	11	12	13	14	15	16	17	18	19	20	21	22	23	24	25	26	27
	461 Transferencias a fideicomisos del Poder Ejecutivo	11	12	13	14	15	16	17	18	19	20	21	22	23	24	25	26	27
	462 Transferencia a fideicomisos del Poder Legislativo	11	12	13	14	15	16	17	18	19	20	21	22	23	24	25	26	27
	463 Transferencias a fideicomisos del Poder Judicial	11	12	13	14	15	16	17	18	19	20	21	22	23	24	25	26	27
	464 Transferencias a fideicomisos públicos de entidades paraestatales no empresariales y no financieras	11	12	13	14	15	16	17	18	19	20	21	22	23	24	25	26	27
	465 Transferencias a fideicomisos públicos de entidades paraestatales empresariales y no financieras	11	12	13	14	15	16	17	18	19	20	21	22	23	24	25	26	27
	466 Transferencias a fideicomisos de instituciones públicas financieras	11	12	13	14	15	16	17	18	19	20	21	22	23	24	25	26	27
	469 Otras transferencias a fideicomisos	11	12	13	14	15	16	17	18	19	20	21	22	23	24	25	26	27
	4700 TRANSFERENCIAS A LA SEGURIDAD SOCIAL	11	12	13	14	15	16	17	18	19	20	21	22	23	24	25	26	27
	471 Transferencias por obligación de ley	11	12	13	14	15	16	17	18	19	20	21	22	23	24	25	26	27
	4800 DONATIVOS	11	12	13	14	15	16	17	18	19	20	21	22	23	24	25	26	27
	481 Donativos a instituciones sin fines de lucro	11	12	13	14	15	16	17	18	19	20	21	22	23	24	25	26	27



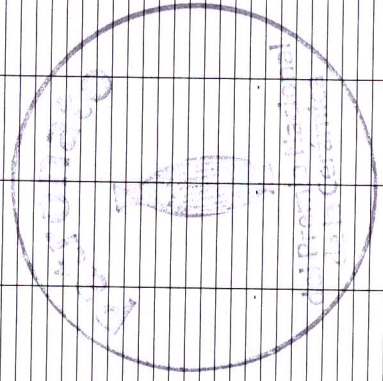
COG	DESCRIPCION	ENERO	FEBRERO	MARZO	ABRIL	MAYO	JUNIO	JULIO	AGOSTO	SEPTIEMBRE	OCTUBRE	NOVIEMBRE	DICIEMBRE	TOTAL
482	Donativos a entidades federativas													
483	Donativos a fideicomisos privados													
484	Donativos a fideicomisos estatales													
485	Donativos internacionales													
4900	TRANSFERENCIAS AL EXTERIOR													
491	Transferencias para gobiernos extranjeros													
492	Transferencias para organismos internacionales													
493	Transferencias para el sector privado externo													
5000	BIENES MUEBLES, INMUEBLES E INTANGIBLES													
5100	MOBILIARIO Y EQUIPO DE ADMINISTRACIÓN													
511	Muebles de oficina y estantería													
512	Muebles, excepto de oficina y estantería													
513	Bienes artísticos, culturales y científicos													



COG	DESCRIPCION	ENERO	FEBRERO	MARZO	ABRIL	MAYO	JUNIO	JULIO	AGOSTO	SEPTIEMBRE	OCTUBRE	NOVIEMBRE	DICIEMBRE	TOTAL
564	Sistemas de aire acondicionado, calefacción y de refrigeración industrial y comercial													
565	Equipo de comunicación y telecomunicación													
566	Equipo de generación eléctrica, aparatos y accesorios eléctricos													5,000
567	Herramientas y máquinas-herramienta													
569	Otros equipos													
5700	ACTIVOS BIOLÓGICOS													
571	Bovinos													
572	Porcinos													
573	Aves													
574	Ovinos y caprinos													
575	Peces y acuicultura													



CCG	DESCRIPCIÓN	ENERO	FEBRERO	MARZO	ABRIL	MAYO	JUNIO	JULIO	AGOSTO	SEPTIEMBRE	OCTUBRE	NOVIEMBRE	DICIEMBRE	TOTAL	
576 Equinos		14													
		15													
		16													
		17													
		25													
		26													
		27													
577 Especies menores y de zoológico		11													
		12													
		13													
		14													
		15													
		16													
		17													
		25													
		26													
		27													
		578 Árboles y plantas		11											
12															
13															
14															
15															
16															
17															
25															
26															
27															
579 Otros activos biológicos				11											
		12													
		13													
		14													
		15													
		16													
		17													
		25													
		26													
		27													
		580 BIENES INMUEBLES		11											
12															
13															
14															
15															
16															
17															
25															
26															
27															
582 Viviendas				11											
		12													
		13													
		14													
		15													
		16													
		17													
		25													
		26													
		27													
		583 Edificios no residenciales		11											
12															
13															
14															
15															
16															
17															
25															
26															
27															
589 Otros bienes inmuebles				11											
		12													
		13													
		14													
		15													
		16													
		17													
		25													
		26													
		27													
		590 ACTIVOS INTANGIBLES		11											
12															
13															
14															
15															
16															
17															
25															
26															
27															
591 Software				11											
		12													
		13													
		14													
		15													
		16													
		17													
		25													
		26													
		27													
		592 Patentes		11											
12															
13															
14															
15															
16															
17															
25															
26															
27															



COG	DESCRIPCIÓN	FF	ENERO	FEBRERO	MARZO	ABRIL	MAYO	JUNIO	JULIO	AGOSTO	SEPTIEMBRE	OCTUBRE	NOVIEMBRE	DICIEMBRE	TOTAL
593	Marcas	12 13 14 15 16 17 18 19 20 21 22 23 24 25 26 27													
594	Derechos	11 12 13 14 15 16 17 18 19 20 21 22 23 24 25 26 27													
595	Concesiones	11 12 13 14 15 16 17 18 19 20 21 22 23 24 25 26 27													
596	Franquicias	11 12 13 14 15 16 17 18 19 20 21 22 23 24 25 26 27													
597	Licencias informáticas e intelectuales	11 12 13 14 15 16 17 18 19 20 21 22 23 24 25 26 27													
598	Licencias industriales, comerciales y otras	11 12 13 14 15 16 17 18 19 20 21 22 23 24 25 26 27													
599	Otros activos intangibles	11 12 13 14 15 16 17 18 19 20 21 22 23 24 25 26 27													
6000	INVERSIÓN PÚBLICA														
6100	OBRA PÚBLICA EN BIENES DE DOMINIO PÚBLICO														
611	Edificación habitacional	11 12 13 14 15 16 17 18 19 20 21 22 23 24 25 26 27													
612	Edificación no habitacional	11 12 13 14 15 16 17 18 19 20 21 22 23 24 25 26 27													
613	Construcción de obras para el abastecimiento de agua, petróleo, gas, electricidad y telecomunicaciones	11 12 13 14 15 16 17 18 19 20 21 22 23 24 25 26 27													

